

## 4. Informe financiero



Durante el 2022 la Universidad continuó avanzando en sus proyectos institucionales enmarcados en el PDI 2022-2026, la inversión en infraestructura física y tecnológica, fortaleciendo los proyectos de diversificación de fuentes de ingresos, además de implementar estrategias de austeridad en la ejecución del gasto, manteniendo la calidad en el servicio académico, de esta forma asegurar la consolidación y sostenibilidad financiera de la institución.

## Resultados financieros

El resultado financiero del año 2022 es un excedente de \$2.730 millones de pesos, marcado principalmente por las actividades de Filantropía que registraron ingresos por \$889 millones, ingresos financieros que superaron en \$1.368 millones el presupuesto del año y al control en la ejecución de los gastos en general.

Los ingresos operacionales totales por valor de \$47.952 millones (Actividades ordinarias \$45.148 millones y Otros ingresos \$2.803 millones) presentan un incremento del 2,2% respecto de los del año 2021 (\$46.915 millones). El total de Costos y Gastos de la Operación por valor de \$46.889 millones registran un incremento del 5,4% respecto del año anterior.

Los Ingresos y Egresos No Operacionales presentan un resultado positivo de \$1.968 millones en el año 2022 superior en un 384,4%, al monto alcanzado en el año 2021 por la suma de \$351 millones; incremento marcado por aumento en las tasas de captación de los Bancos durante la vigencia 2022.

El excedente del año 2022 asciende a \$2.730 millones, es superior en un 1,0% respecto del obtenido en año 2021 por valor de \$2.704 millones. Este resultado positivo se alcanza dado el incremento en estudiantes nuevos durante el semestre 2022A, el fortalecimiento de la consultoría y la extensión y las actividades de filantropía, además de las estrategias de austeridad en el gasto que reflejan una gestión eficiente en la operación.

La estructura del Estado de Situación Financiera muestra unos Activos totales por valor de \$138.719 millones, de los cuales el 31,6% corresponde a Activos corrientes y el 68,4% a Activos No corrientes. Estos Activos en referencia con el año 2021 muestran un incremento del 2,3%, crecimiento dado principalmente en el rubro de propiedad, planta y equipo.

El Pasivo total al cierre del 2022 asciende a \$27.426 millones frente a \$24.117 millones del año anterior, presentando un incremento del 13,7% asociado al incremento de los ingresos recibidos por anticipado de matrículas y la suscripción de nuevos convenios con entidades Gubernamentales.

El Patrimonio de la Universidad al corte 2022 asciende a la suma de \$111.292 millones, presentando una disminución de \$185 millones, que equivalen al 0,2% respecto del año anterior.

### **Aspectos Administrativos y contables Derechos de Autor.**

La Institución cumple con lo establecido en la Ley 603 de 2000, el software financiero, contable y académico utilizado es legal, ateniéndonos a lo establecido en la licencia de uso de cada uno de los programas.

### **Pagos a salud, pensiones y aportes parafiscales**

La institución ha dado oportuno cumplimiento a las obligaciones laborales, el pago de seguridad social se encuentra al día y la información exigida por el ordinal 3° del artículo 446 del Código de Comercio con todos sus detalles está a disposición y es parte integrante del presente informe.

### **Libre circulación de facturas**

Para efectos del cumplimiento de lo dispuesto por el artículo 87 de la Ley 1676 de 2013 se deja expresa constancia de que la Universidad no entorpeció la libre circulación de las facturas emitidas por los vendedores o proveedores de la Institución.

### **Ley de Protección de Datos Personales**

De igual manera, en referencia con la Ley de Protección de Datos Personales L. 1581 de 2012 y D. 1377 de 2012, se encuentra implementada de acuerdo con los últimos requerimientos de la Superintendencia de Industria y Comercio.

### **Litigios y demandas**

Con corte al 31 de diciembre de 2022 la Institución se encuentra atendiendo siete (7) procesos ordinarios laborales activos, todos están calificados en riesgo medio: 2 se encuentra pendientes de las dos audiencias que por disposición legal se deben llevar a cabo, 3 están pendientes de la audiencia de alegatos y fallo, 1 pendiente de lectura de fallo definitivo y 1 pendiente de admisión. Con base en lo anterior, la Universidad correspondió en libros la debida provisión corriente por beneficios a los empleados. A esta fecha no existen multas o sanciones definidas sobre los mismos.

### **Hechos posteriores al cierre**

La Institución no ha presentado hechos posteriores a la fecha del Estado de Situación Financiera, que impliquen ajustes y/o revelaciones a los mismos.

### **Información confiable y comprensible**

Podemos afirmar que los estados financieros de la Institución e información relevante al cierre de 2022 no contiene vicios, imprecisiones o errores que impidan conocer su verdadera situación o el manejo de sus operaciones.

## Dictamen de la revisoría fiscal

### A los señores miembros del Consejo de Fundadores de la Universidad de Ibagué

#### Opinión favorable

He auditado los estados financieros individuales de **LA UNIVERSIDAD DE IBAGUÉ**, preparados por el período comprendido entre el 1 de enero y el 31 de diciembre del año 2021 y 2022 y que incluyen el estado de situación financiera, el estado de resultado integral, el estado de cambios en el patrimonio neto, el estado de flujos de efectivo correspondientes al ejercicio terminado en dicha fecha, así como las notas explicativas de los estados financieros que incluyen un resumen de las políticas contables más significativas y otra información explicativa.

En mi opinión, los estados financieros adjuntos de **LA UNIVERSIDAD DE IBAGUÉ**, han sido preparados, en todos los aspectos materiales, de conformidad con el anexo número 2 del Decreto único reglamentario 2420 de 2015 y sus modificatorios, que incorporan las Normas Internacionales de la información financiera para pymes. (De conformidad con el anexo 3 del DUR 2420 de 2015 y sus modificatorios que incorporan las normas de contabilidad simplificada, basadas en el costo).

#### Fundamento de la opinión

He llevado a cabo mi auditoría de conformidad con el anexo número 4 del DUR 2420 de 2015 y sus modificatorios, que incorporan las Normas Internacionales de Auditoría –NIA– y las normas de aseguramiento ISAE 3000. Mi responsabilidad, de acuerdo con dichas normas, se describe más adelante en la sección “Responsabilidades del revisor fiscal en relación con la auditoría de los estados financieros”.

Cabe anotar que me declaro en independencia de **LA UNIVERSIDAD DE IBAGUÉ**, de conformidad con los requerimientos de ética aplicables a mi auditoría de los estados financieros en Colombia, y he cumplido las demás responsabilidades de ética establecidas en la Ley 43 de 1990 y el anexo 4-2019 del DUR 2420 de 2015 y he cumplido las demás responsabilidades de conformidad con estos requerimientos, considero que la evidencia de auditoría que he obtenido proporciona una base suficiente y adecuada para mi opinión favorable.

#### Párrafo de énfasis

Llamo la atención y sin considerarlo una salvedad sobre qué, en el mes de noviembre el Consejo de Fundadores aprobó la reasignación de excedentes por valor de \$2.613.694.301, que se encontraban asignados a inversión en propiedad, planta y equipo, los cuales fueron trasladados al concepto de Plan de Desarrollo Institucional PDI 2023, aprobación que quedó registrada en el acta número 400 de la sesión ordinaria del Consejo de Fundadores.

La Universidad realizó la recepción de recursos por Filantropía por valor de \$ 889.212.750 los cuales fueron empleados en la asignación de becas y otros proyectos de impacto a la comunidad, en virtud del desarrollo de actividades meritorias.

Se generó un incremento importante en los gastos no deducibles de la entidad, debido a inconvenientes tecnológicos y de personal generados en la aplicación de la regulación existente sobre documentos electrónicos con no obligados a facturar y sobre recepción de facturación electrónica.

Cabe anotar que mi opinión no ha sido modificada con relación a ninguna de las cuestiones descritas.

### **Entidad en funcionamiento (Cumplimiento de la hipótesis de negocio en marcha)**

A 31 de diciembre **LA UNIVERSIDAD DE IBAGUÉ**, no presenta ninguna situación que deba ser mencionada y que la afecte en el desarrollo normal de su actividad y no existe ningún riesgo visible que pueda afectar su continuidad como negocio en marcha.

### **Responsabilidad de la administración y de los responsables del gobierno de la entidad en relación con los estados financieros.**

La preparación de los estados financieros que se adjuntan, son responsabilidad de la administración, quien supervisó su adecuada elaboración de acuerdo con los lineamientos incluidos en el anexo 2 del DUR 2420 de 2015 y sus modificatorios, así como las directrices de las orientaciones profesionales y técnicas del Consejo Técnico de la Contaduría Pública, junto con el manual de políticas contables adoptadas por **LA UNIVERSIDAD DE IBAGUÉ**, de conformidad con las Normas Internacionales de Información Financiera. Dicha responsabilidad administrativa incluye diseñar, implementar y mantener el control interno relevante en la preparación y la presentación de los estados financieros, para que estén libres de errores de importancia relativa; seleccionar y aplicar políticas contables apropiadas, y registrar estimaciones contables que sean razonables.

Adicionalmente, en la preparación de la información financiera la administración es responsable de la valoración de la capacidad que tiene la Universidad para continuar como entidad en funcionamiento, revelando, según corresponda, las cuestiones inherentes, teniendo en cuenta la hipótesis de negocio en marcha. A su vez, los responsables de gobierno de la entidad deben supervisar el proceso de información financiera de esta.

### **Responsabilidad del revisor fiscal en relación con la auditoría de estados financieros**

Mi objetivo es obtener una seguridad razonable sobre si los estados financieros en su conjunto están libres de incorrección material, debido a fraude o error, y emitir un informe de auditoría que contiene mi opinión. Seguridad razonable es un alto grado de seguridad, pero no garantiza que una auditoría realizada de conformidad con el anexo número 4 del DUR 2420 de 2015 y sus modificatorios, que incluyen las normas internacionales de auditoría y aseguramiento, siempre detecten una incorrección material cuando existe. Las incorrecciones pueden deberse a fraude o error y se consideran materiales si, individualmente o de forma agregada, pueden preverse razonablemente que influyen en las decisiones económicas que los usuarios toman basándose en los estados financieros separados.

Como parte de una auditoría de conformidad con el anexo N° 4 del Decreto único Reglamentario 2420 de 2015 y sus modificatorios, aplique mi juicio profesional y mantengo una actitud de escepticismo profesional durante toda la auditoría.

También:

- Identifique y valore los riesgos de incorrección material en los estados financieros separados, debida a fraude o error, diseñé y apliqué procedimientos de auditoría para responder a dichos riesgos y obtuve evidencia de auditoría suficiente y adecuada para proporcionar una base para mi opinión. El riesgo de no detectar una incorrección material debida a fraude es más elevado que en el caso de una incorrección material debida a error, ya que el fraude puede implicar colusión, falsificación, omisiones deliberadas, manifestaciones intencionadamente erróneas o la elusión del control interno.
- Evalué la adecuación de las políticas contables aplicadas y la razonabilidad de las estimaciones contables y la correspondiente información revelada por la dirección.
- Concluí sobre lo adecuado de la utilización, por la administración, del principio contable de empresa en funcionamiento y, basándome en la evidencia de auditoría obtenida, concluí que no existe incertidumbre material relacionada con hechos o con condiciones que puedan generar dudas significativas sobre la capacidad de la Universidad para continuar como empresa en funcionamiento.
- Mis conclusiones se basan en la evidencia de auditoría obtenida hasta la fecha de mi informe de auditoría. Comunicué con los responsables del gobierno de la entidad en relación con, entre otras cuestiones, el alcance y el momento de realización de las auditorías planificadas y los hallazgos significativos de la auditoría, así como cualquier deficiencia significativa del control interno que identifiqué en el transcurso de las auditorías.

### **Informe sobre otros requerimientos legales y reglamentarios**

Además, informo que, durante el 2022, **LA UNIVERSIDAD DE IBAGUÉ**, llevó su contabilidad conforme a las normas legales y a la técnica contable, las operaciones registradas en los libros de contabilidad de la Universidad y los actos de los administradores se ajustan a los estatutos y a las decisiones del Consejo de Fundadores y del Consejo Superior, la correspondencia, los comprobantes de contabilidad y los libros de actas y registros se llevan y conservan debidamente; el informe de gestión de la administración guarda la debida concordancia con los estados financieros separados y la Universidad ha efectuado la liquidación y pago oportuno al sistema de seguridad social integral.

Los administradores dejaron constancia en el informe de gestión acerca de, que no entorpecieron la libre circulación de las facturas emitidas por los proveedores de bienes y servicios. La administración ha desarrollado, publicado he implementado los programas de transparencia y ética empresarial, los cuales se encuentran ajustados a los requerimientos legales.

Adicionalmente:

- ✓ La Universidad ha llevado a cabo el proceso de calificación, clasificación y mantenimiento ante la DIAN como entidad sin ánimo de lucro – ESAL.
- ✓ La Universidad en la declaración de renta del año 2021 presentada en el año 2022 tributó el 20% sobre su renta líquida gravable.
- ✓ Los excedentes correspondientes al año gravable 2021 y los años anteriores fueron empleados en las actividades meritorias de conformidad con lo aprobado por el Consejo de Fundadores y dando cumplimiento a lo establecido por la regulación fiscal establecida por la DIAN.
- ✓ La Universidad se encuentra al día en el pago de impuestos, gravámenes y contribuciones nacionales, departamentales y municipales.
- ✓ LA UNIVERSIDAD DE IBAGUÉ cumple con las normas de propiedad intelectual y los derechos de autor, específicamente el uso de software licenciado.
- ✓ Las observaciones y recomendaciones de la revisoría fiscal, correspondientes al cierre del ejercicio 2022, fueron dadas a conocer a la administración y fueron acatadas por la misma.
- ✓ A la fecha no existen otros asuntos acaecidos posteriormente al ejercicio de 2022 que requieran ser mencionados.

### **Opinión sobre el control interno y el cumplimiento legal y normativo**

Además, el artículo 209 del Código de Comercio establece la obligación de que me pronuncie sobre el cumplimiento legal y normativo de la entidad y sobre lo adecuado del control interno. Mi trabajo se efectuó mediante la aplicación de pruebas para evaluar el grado de cumplimiento de las disposiciones legales y normativas por la administración de la entidad, así como el funcionamiento del proceso de control interno, el cual es igualmente responsabilidad de la administración.

Para efectos de la evaluación del cumplimiento legal y normativo utilicé los siguientes criterios:

- Normas legales que afectan la actividad de la Universidad;
- Estatutos de la Universidad;
- Actas del Consejo de Fundadores y del Consejo Superior.
- Otra documentación relevante que complementan el proceso de administración y toma de decisiones.

Para la evaluación del control interno, utilicé como criterio el modelo COSO, este modelo no es de uso obligatorio para la Universidad, pero es un referente aceptado internacionalmente para configurar un proceso adecuado de control interno.

El control interno de una entidad es un proceso efectuado por los encargados del gobierno corporativo, la administración y otro personal, designado para proveer razonable seguridad en relación con la preparación de información financiera confiable, el cumplimiento de las normas legales e internas y el logro de un alto nivel de efectividad y eficiencia en las operaciones. El control interno de una entidad incluye aquellas políticas y procedimientos que (1) permiten el mantenimiento de los registros que, en un detalle razonable, reflejen en forma fiel y adecuada las transacciones y las disposiciones de los activos de la entidad; (2) proveen razonable seguridad de que las transacciones son registradas en lo necesario para permitir la preparación de los estados financieros de acuerdo con el marco técnico normativo aplicable al Grupo N° 2, que corresponde a la NIIF para las PYMES, y que los ingresos y desembolsos de

la entidad están siendo efectuados solamente de acuerdo con las autorizaciones de la administración y de aquellos encargados del gobierno corporativo; y (3) proveer seguridad razonable en relación con la prevención, detección y corrección oportuna de adquisiciones no autorizadas, y el uso o disposición de los activos de la Universidad que puedan tener un efecto importante en los estados financieros. También incluye procedimientos para garantizar el cumplimiento de la normatividad legal que afecte a la entidad, así como de las disposiciones de los estatutos y de los órganos de administración, y el logro de los objetivos propuestos por la administración en términos de eficiencia y efectividad organizacional. Debido a limitaciones inherentes, el control interno puede no prevenir, o detectar y corregir los errores importantes. También, las proyecciones de cualquier evaluación o efectividad de los controles de periodos futuros están sujetas al riesgo de que los controles lleguen a ser inadecuados debido a cambios en las condiciones, o que el grado de cumplimiento de las políticas o procedimientos se pueda deteriorar. Esta conclusión se ha formado con base en las pruebas practicadas para establecer si la entidad ha dado cumplimiento a las disposiciones legales y estatutarias, y a las decisiones del Consejo de Fundadores y del Consejo Superior, y mantiene un sistema de control interno que garantice la efectividad y eficiencia de las operaciones, la confiabilidad de la información financiera y el cumplimiento de las leyes y regulaciones aplicables. Las pruebas efectuadas, especialmente de carácter cualitativo, pero también incluyendo cálculos cuando lo consideré necesario de acuerdo con las circunstancias, fueron desarrolladas por mí durante el transcurso de mi gestión como revisor fiscal y en desarrollo de mi estrategia de auditoría fiscal para el periodo.

Considero que los procedimientos seguidos en mi evaluación son una base suficiente para expresar mi conclusión.

### **Opinión sobre el cumplimiento legal y normativo**

En mi opinión, **LA UNIVERSIDAD DE IBAGUÉ** ha dado cumplimiento a las leyes y regulaciones aplicables, así como a las disposiciones estatutarias, del Consejo de Fundadores y del Consejo Superior, en todos los aspectos importantes.

### **Opinión sobre la efectividad del sistema de control interno**

En mi opinión, el control interno es efectivo, en todos los aspectos importantes, con base en el modelo COSO.



SANDRA MILENA RAMÍREZ URIBE

**Revisor fiscal**

**Tarjeta profesional N.º 69002-T**

Ibagué, Edificio Acqua power center oficina 801 – marzo 13 de 2023



Estado de Situación Financiera  
Clasificado por partidas Corrientes y no Corrientes  
Años terminados el 31 de diciembre de


(En miles de pesos colombianos)

Descripción	Nota No.	Año 2022		Año 2021		Variación	
		Valor (\$)	Partic (%)	Valor (\$)	Partic (%)	Valor (\$)	%
<b>Activo</b>							
<b>Corriente</b>							
Efectivo y equivalentes al efectivo	3	38.767.530	27,9%	38.085.031	28,1%	682.499	1,8%
Cuentas comerciales por cobrar y otras ctas por cobrar	4	4.828.873	3,5%	4.414.765	3,3%	414.108	9,4%
Inventarios	5	72.220	0,1%	114.274	0,1%	-42.053	-36,8%
Otros activos no financieros - Cte	6	191.497	0,1%	42.174	0,0%	149.323	354,1%
<b>Total Activo Corriente</b>		<b>43.860.121</b>	<b>31,6%</b>	<b>42.656.244</b>	<b>31,5%</b>	<b>1.203.877</b>	<b>2,8%</b>
<b>No corriente</b>							
Activos Intangibles	7	1.055.732	0,8%	1.325.433	1,0%	-269.700	-20,3%
Propiedad Planta y Equipo	8	91.941.810	66,3%	89.450.640	66,0%	2.491.170	2,8%
Cuentas comerciales por cobrar y otras ctas por cobrar no cte	4	1.274.955	0,9%	1.623.599	1,2%	-348.644	-21,5%
Otros activos financieros no corrientes	9	587.109	0,4%	539.613	0,4%	47.496	8,8%
<b>Total Activos no Corrientes</b>		<b>94.859.607</b>	<b>68,4%</b>	<b>92.939.286</b>	<b>68,5%</b>	<b>1.920.321</b>	<b>2,1%</b>
<b>Total Activo</b>		<b>138.719.727</b>	<b>100,0%</b>	<b>135.595.529</b>	<b>100,0%</b>	<b>3.124.198</b>	<b>2,3%</b>
<b>Pasivo</b>							
<b>Corriente</b>							
Pasivos corrientes por beneficios a los empleados	10	2.422.618	1,7%	2.481.484	1,8%	-58.865	-2,4%
Cuentas por pagar comerciales y otras cuentas por Pagar - Cte	11	17.241.738	12,4%	15.403.983	11,4%	1.837.755	11,9%
Pasivo por Impuesto corriente	12	488.168	0,4%	190.108	0,1%	298.060	156,8%
Otros pasivos financieros corrientes	13	176.531	0,1%	161.240	0,1%	15.291	9,5%
Otros pasivos No financieros Corrientes	14	7.097.907	5,1%	5.707.992	4,2%	1.389.915	24,4%
<b>Total Pasivo Corriente</b>		<b>27.426.963</b>	<b>19,8%</b>	<b>23.944.807</b>	<b>17,7%</b>	<b>3.482.156</b>	<b>14,5%</b>
<b>No Corriente</b>							
Otros pasivos No financieros no Corrientes	13		0,0%	172.344	0,1%	-172.344	-100,0%
<b>Total Pasivo no Corriente</b>			<b>0,0%</b>	<b>172.344</b>	<b>0,1%</b>	<b>-172.344</b>	<b>-100,0%</b>
<b>Pasivo Total</b>		<b>27.426.963</b>	<b>19,8%</b>	<b>24.117.151</b>	<b>17,8%</b>	<b>3.309.813</b>	<b>13,7%</b>
<b>Patrimonio</b>							
Capital Emitido		1.023	0,0%	1.023	0,0%		0,0%
Excedentes acumulados		999.201	0,7%	1.639.509	1,2%	-640.308	-39,1%
Excedente (Deficit)		2.730.313	2,0%	2.704.492	2,0%	25.821	1,0%
Excedentes o pérdidas ajuste por primera vez	15	74.657.513	53,8%	74.657.513	55,1%		0,0%
Reservas	16	2.456.247	1,8%	2.456.247	1,8%		0,0%
Otras reservas	16	1.849.755	1,3%	4.837.002	3,6%	-2.987.247	-61,8%
Reservas Ejecutadas	16	28.598.711	20,6%	25.182.593	18,6%	3.416.119	13,6%
<b>Total Patrimonio</b>		<b>111.292.764</b>	<b>80,2%</b>	<b>111.478.379</b>	<b>82,2%</b>	<b>-185.615</b>	<b>-0,2%</b>
<b>Total Pasivo y Patrimonio</b>		<b>138.719.727</b>	<b>100,0%</b>	<b>135.595.529</b>	<b>100,0%</b>	<b>3.124.198</b>	<b>2,3%</b>

Las notas que se acompañan son parte integrante de los estados financieros

  
**Alfonso Reyes Alvarado**  
Rector  
(Ver certificación adjunta)

  
**Sandra Julieta Blanco Ramirez**  
Contadora Pública  
Tarjeta Profesional No. 177352-T  
(Ver certificación adjunta)

  
**Sandra Milena Ramirez Uribe**  
Revisora Fiscal - Miembro designado por GESFICON SAS  
Tarjeta Profesional No. 69002-T  
(Ver informe adjunto)

**Estado de Resultado Integral por Función**  
**Años terminados el 31 de diciembre de**

(En miles de pesos colombianos)

Descripción	Nota No.	Año 2022		Año 2021		Variación	
		Valor (\$)	Partic (%)	Valor (\$)	%	Valor (\$)	%
<b>Ingresos</b>							
Ingresos de actividades ordinarias	17	45.148.412	100,0%	43.948.945	100,0%	1.199.468	2,7%
Costos de educación	18	29.453.580	65,2%	28.303.353	64,4%	1.150.227	4,1%
<b>Excedente Bruto</b>		<b>15.694.833</b>	<b>34,8%</b>	<b>15.645.592</b>	<b>35,6%</b>	<b>49.241</b>	<b>0,3%</b>
Otros Ingresos	19	2.803.622	6,2%	2.966.791	6,8%	-163.169	-5,5%
Gastos de administración	20	17.364.593	38,5%	16.128.864	36,7%	1.235.730	7,7%
Otros Gastos	21	71.588	0,2%	54.525	0,1%	17.063	31,3%
<b>Excedente por Actividades de Operación</b>		<b>1.062.274</b>	<b>2,4%</b>	<b>2.428.995</b>	<b>5,5%</b>	<b>-1.366.721</b>	<b>-56,3%</b>
Ingresos Financieros	22	2.468.722	5,5%	949.171	2,2%	1.519.551	160,1%
Costos Financieros	23	706.639	1,6%	612.821	1,4%	93.818	15,3%
Otros Excedentes o Pérdidas	24	205.957	0,5%	15.108	0,0%	190.848	1263,2%
<b>Excedente Antes de Impuestos</b>		<b>3.030.313</b>	<b>6,7%</b>	<b>2.780.453</b>	<b>6,3%</b>	<b>249.860</b>	<b>9,0%</b>
Impuesto de Renta		300.000	0,7%	75.961	0,2%	224.039	294,9%
<b>Total Excedente</b>		<b>2.730.313</b>	<b>6,0%</b>	<b>2.704.492</b>	<b>6,2%</b>	<b>25.821</b>	<b>1,0%</b>

Las notas que se acompañan son parte integrante de los estados financieros



**Alfonso Reyes Alvarado**  
Rector  
(Ver certificación adjunta)



**Sandra Julián Blanco Ramirez**  
Contadora Pública  
Tarjeta Profesional No. 177352-T  
(Ver certificación adjunta)



**Sandra Milena Ramirez Uribe**  
Revisora Fiscal - Miembro designado por CESFICON SAS  
Tarjeta Profesional No. 69002-T  
(Ver informe adjunto)

Estado de Flujos de Efectivo  
Por los años terminados al 31 de diciembre de  
(En miles de pesos colombianos)

	<u>2022</u>	<u>2021</u>
<b>Flujos de Efectivo por Actividades de Operación</b>		
Cuentas Comerciales por Cobrar / Ingresos Actividad Ordinaria	46.009.708	45.155.751
Cuentas Por Pagar Comerciales	-9.749.620	-10.825.879
Impuestos	-1.074.585	-717.999
Beneficios a Empleados	-32.416.437	-32.183.887
Otros Activos Y Pasivos	3.041.064	2.385.891
<b>Flujo de Efectivo Neto Generado por Actividades de Operación</b>	<b>5.810.131</b>	<b>3.813.877</b>
<b>Flujos de Efectivo por Actividades de Inversión</b>		
Propiedades, Planta y Equipo	-4.184.520	-1.265.011
Activos Intangibles		-316.410
Dividendos y Participaciones	230.975	158.785
<b>Flujo de Efectivo Neto en Actividades de Inversión</b>	<b>-3.953.545</b>	<b>-1.422.636</b>
<b>Flujos de Efectivo por Actividades de Financiación</b>		
Pasivos Financieros	-157.053	-156.485
Fondos Actividad Meritoria	-1.017.034	-1.102.686
<b>Flujo de Efectivo Neto por Actividades de Financiación:</b>	<b>-1.174.087</b>	<b>-1.259.171</b>
<b>Variación del Efectivo</b>	<b>682.499</b>	<b>1.132.070</b>
Efectivo inicial	38.085.031	36.952.961
Efectivo actual	38.767.530	38.085.031
<b>Variación</b>	<b>682.499</b>	<b>1.132.070</b>

Las notas que se acompañan son parte integrante de los estados financieros



**Alfonso Reyes Alvarado**  
Rector  
(Ver certificación adjunta)



**Sandra Julieth Blanco Ramirez**  
Contadora Pública  
Tarjeta Profesional No. 177352-T  
(Ver certificación adjunta)



**Sandra Milena Ramirez Uribe**  
Contadora Fiscal - Miembro designado por GESFICOI  
Tarjeta Profesional No. 69002-T  
(Ver informe adjunto)

**Estado de Cambios en el Patrimonio**  
**Por los años terminados al 31 de diciembre de 2022 y 2021**  
 (En miles de pesos colombianos)

	Capital Emitido	Excedentes o pérdidas ajuste por primera vez	Reservas	Otras reservas	Resultado Presente Ejercicio	Excedentes acumulados	Total Patrimonio
<b>Saldo a Diciembre 31 de 2020</b>	1.023	74.657.513	2.456.247	27.315.041	2.733.448	2.518.733	109.682.005
Resultados del Ejercicio de 2021					2.704.492		2.704.492
Traslado de Resultados del Ejercicio anterior					-2.733.448		-2.733.448
Traslado a Fondos Especiales				3.612.672			3.612.672
Traslado a Excedentes Acumulados						-879.224	-879.224
Traslado a Fondo Pasivo				-908.119			-908.119
Traslado a Otras Reservas							
<b>Saldo a Diciembre 31 de 2021</b>	1.023	74.657.513	2.456.247	30.019.595	2.704.492	1.639.509	111.478.379
Resultados del Ejercicio de 2022					2.730.313		2.730.313
Traslado de Resultados del Ejercicio anterior					-2.704.492		-2.704.492
Traslado a Fondos Especiales				3.042.872			3.042.872
Traslado a Excedentes Acumulados						-640.308	-640.308
Traslado a Fondo Pasivo				-2.614.000			-2.614.000
Traslado a Otras Reservas							
<b>Saldo a Diciembre 31 de 2022</b>	1.023	74.657.513	2.456.247	30.448.467	2.730.313	999.201	111.292.764

Las notas que se acompañan son parte integrante de los estados financieros

  
**Alfonso Reyes Alvarado**  
 Rector  
 (Ver certificación adjunta)

  
**Sandra Juliana Blanco Ramirez**  
 Contadora Pública  
 Tarjeta Profesional No. 177352-T  
 (Ver certificación adjunta)


  
**Sandra Milena Ramirez Uribe**  
 Revisora Fiscal - Miembro designado por GEFELCON SAS  
 Tarjeta Profesional No. 69002-T  
 (Ver informe adjunto)


## Certificación de Estados Financieros

El rector y la contadora pública de la Universidad de Ibagué

### Certifican que:

1. Todos los hechos económicos realizados por la Universidad durante los años 2022 y 2021 han sido reconocidos, han sido valuados con importes apropiados y se han clasificado, descrito y revelado de manera correcta en la contabilidad.
2. Las transacciones registradas fueron realizadas durante el período; igualmente los activos y pasivos informados existen al cierre de cada período contable.
3. Declaramos que las cifras presentadas en los Estados Financieros con corte a diciembre 31 de 2022 y 2021, fueron tomadas fielmente de los libros de contabilidad y fue verificada la información contenida en ellos.

  
**Alfonso Reyes Alvarado**  
Rector

  
**Sandra Julieth Blanco Ramírez**  
Contadora Pública  
Tarjeta Profesional No. 177352-T

## **Certificación de cumplimiento de las normas sobre Propiedad intelectual y derechos de autor**

### **El Rector y el Director de la Oficina de Gestión de Tecnologías, Redes y Sistemas de la Universidad de Ibagué**

#### **Teniendo en cuenta que:**

1. Mediante la ley 603 de julio de 2000 que modifica el artículo 47 de la ley 222 de 1995 se establece la obligatoriedad de verificar el cumplimiento de las normas sobre propiedad intelectual y derechos de autor.

#### **Certifican que:**

2. Se verificó y constató la existencia y originalidad de las respectivas licencias suministradas por el fabricante o el creador del software para uso en la Universidad.
3. Para el cumplimiento de las normas sobre propiedad intelectual y patrimonial, se corroboró y obtuvo evidencia con relación a:
  - Que el software instalado en los equipos de la Universidad está acorde con las licencias adquiridas.
  - Que el software instalado y adquirido es legal.
  - Que el software libre realmente tiene esa condición y se tiene soporte de tal declaración.
  - Que el software desarrollado está registrado ante la Unidad nacional de derechos de autor y que los derechos patrimoniales han sido cedidos por sus creadores al representante legal de la Universidad.
4. El siguiente software usado en la Universidad es auténtico y cumple con las disposiciones antes citadas.
  - 4.1. Licencias de software especializado para la academia:

<b>Nombre</b>	<b>Categoría</b>	<b>Tipo de Licencia</b>	<b>No. De Licencias</b>
Adobe	Edición Multimedia	Renovación anual	52
Ansys	Simulación	Renovación anual	5

ArcGIS	Análisis Geoestadístico	Renovación anual	510
Autodesk	Edición CAD	Renovación anual (Gratis)	1250
BodCad	Control Asistido	Perpetuo	1
Cassy lab	Herramientas de laboratorio	Perpetuo	1
Contabilidad Café	Administrador contable	Perpetuo	25
Digivibex-mx m30	Electrónica	Perpetuo	1
E-views	Análisis Estadístico	Perpetuo	Ilimitadas
Inquisit 3 desktop licence	Análisis Estadístico	Perpetuo	1
Ithink	Simulador procesos dinámicos	Perpetuo	10
Lab view	Simulador de procesos	Perpetuo	25
Mathematica Wolfram	Programación matemática	Renovación anual	4
Matlab R2019a	Software matemático	Renovación anual	25
Nvivo	Análisis Estadístico	Perpetuo	7
Office Professional Plus (Campus Agreement)	Suite de escritorio	Renovación anual	Ilimitadas
PiX4Dmapper Pro	Georreferenciación de fotos	Perpetuo	1
Plagiarism	Anti plagio	Perpetuo	1
Project	Gestión de Proyectos	Renovación anual	25
Proteus	Diseño	Perpetuo	1
Rocscience	Simulación	Renovación anual	250
Roxio Toast titanium	Edición Multimedia	Perpetuo	1
Solidworks	Edición CAD	Renovación anual	720
SPSS	Análisis Estadístico	Perpetuo	65
Tlab	Análisis Estadístico	Perpetuo	1

Visual Paradigm	Programación	Perpetuo	40
-----------------	--------------	----------	----

#### 4.2. Licencias de software para la administración:

Nombre	Categoría	Tipo de Licencia	No. De Licencias
Deep Freeze cloud	Administración de equipos para préstamo	Renovación anual	229
Final cut studio	Edición Multimedia	Perpetuo	1
HPE SimpliVity 380 iLO Advance	Administración de servidores	Perpetuo	1
HPE SimpliVity 380 OmniStack	Administración de servidores	Perpetuo	1
Oracle Standard Edition	Base de datos	Renovación anual	2
Sistema Operativo Mac OS X	Sistema Operativo	Perpetuo	30
Sistema Operativo Windows 10	Sistema Operativo	Perpetuo	587
Sistema Operativo Windows 2016 server standard	Sistema Operativo	Perpetuo	7
Sistema Operativo Windows 7	Sistema Operativo	Perpetuo	428
Sistema Operativo Windows 8	Sistema Operativo	Perpetuo	75
Sistema Operativo Windows Storage Server 2016 Standard	Sistema Operativo	Perpetuo	1
Sistema Operativo Windows vista	Sistema Operativo	Perpetuo	7



Nombre	Proveedor	Alcance	Tipo de licencia	Modalidad	Gestión
Actualización Datos graduados	Desarrollo Propio	Sistema para sincronizar la encuesta de graduados con SIGA	Desarrollo Propio	On Premise (Data Center)	Académica
Alejandro	Koha	Gestión de la biblioteca	SaaS	IaaS	Académica
Aletheia	Desarrollo Propio	Plataforma web para soportar el proceso de evaluación de profesores	Desarrollo Propio	On Premise (Data Center)	Académica
Artemis (Desarrollos SIGA e integraciones Atlante)	Desarrollo Propio	Pantallas adicionales para el SIGA y servicios de consulta web para Atlante	Desarrollo Propio	On Premise (C&W)	Académica
Autogestión cuenta	Desarrollo Propio	Sistema de autogestión de cuentas	Desarrollo Propio	On Premise (Data Center)	Académica
Colección Alfonso Viña Calderón	virtualidad3d	Tour virtual por Colección Alfonso Viña Calderón	Propia	On Premise (Data Center)	Académica
DSpace	Instalación Propia	Repositorio de documentos de la Universidad de acceso público	Libre	On Premise (C&W)	Académica
EZProxy	Instalación Propia	Acceso a las Bases de Datos Académicas	Libre	On Premise (C&W)	Académica
Infraestructura Remota (Guacamole)	Instalación Propia	Acceso remoto a los equipos del Centro de Cómputo	Libre	On Premise (Data Center)	Académica
JoinUp	qDit	Procesos asociados de empleabilidad y prácticas profesionales	SaaS	IaaS	Académica
Moodle	Instalación Propia	LMS (Learning Management System)	Libre	On Premise (AWS)	Académica
OJS	Instalación Propia	Publicaciones seriadas de la Universidad. (Revistas)	Libre	On Premise (C&W)	Académica
Reservas (Booked)	Instalación Propia	Gestión de Reserva de Espacios de biblioteca y	Libre	On Premise (Data)	Académica

		Bienestar		Center)	
Sanciones	Desarrollo Propio	Gestión de los procesos disciplinarios a estudiantes	Desarrollo Propio	On Premise (Data Center)	Académica
SIA	Desarrollo Propio	Sistema de información Académico (Histórico)	Desarrollo Propio	On Premise (Data Center)	Académica
SIGA	Acies	Sistema de información Académico	Propia	On Premise (C&W)	Académica
Sitio Web de la Universidad (CMS Joomla)	Instalación Propia	Canal oficial de comunicación de la Universidad con estudiantes y externos	Desarrollo Propio	On Premise (C&W)	Académica
Sori	Desarrollo Propio	Convocatorias de movilidad académica	Desarrollo Propio	On Premise (Data Center)	Académica
Tour Académico 360°	virtualidad3d	Tour Virtual Campus Unibagué	Propia	On Premise (Data Center)	Académica
U-Improve	U-Planner	Gestión Curricular de los programas académicos	SaaS	IaaS	Académica
U-Retention	U-Planner	Gestión de la deserción estudiantil	SaaS	IaaS	Académica
Votaciones	Desarrollo Propio	Elecciones de Representantes estudiantiles	Desarrollo Propio	On Premise (Data Center)	Académica
Botón de pagos (PSE)	Desarrollo Propio	Integración con la pasarela de pagos PayU	Desarrollo Propio	On Premise (Data Center)	Administrativa
Brújula	Desarrollo Propio	Plataforma para soportar modelo de Costos ABC	Desarrollo Propio	On Premise (Data Center)	Administrativa
Control de Acceso	Desarrollo Propio	Caracterización para el control de acceso y gestión de la información de vacunación	Desarrollo Propio	On Premise (Data Center)	Administrativa
CRM	SalesForce	Procesos de prospección y reclutamiento y gestión de	SaaS	IaaS	Administrativa

		Donaciones			
Cronos	Desarrollo Propio	Gestión de turnos de monitores administrativos	Desarrollo Propio	On Premise (Data Center)	Administrativa
Digiturno	Desarrollo Propio	Manejo de turnos para Centro de servicio	Desarrollo Propio	On Premise (Data Center)	Administrativa
Documento Soporte	Dispapeles	Integrador entre Iceberg y DIAN	SaaS	IaaS	Administrativa
Elaborador de presupuesto	Desarrollo Propio	Elaboración y aprobación del presupuesto	Desarrollo Propio	On Premise (Data Center)	Administrativa
Encuestas institucionales (LimeSurvey)	Instalación Propia	Encuestas institucionales	Libre	On Premise (Data Center)	Administrativa
Facturación Electrónica	Dispapeles	Integrador entre Iceberg y DIAN	SaaS	IaaS	Administrativa
Hidrométricos	Desarrollo Propio	Monitoreo del caudal del río que pasa a través de la Universidad	Desarrollo Propio	On Premise (Data Center)	Administrativa
Iceberg	Caseware	Gestión Administrativa y Financiera	Propia	On Premise (Data Center)	Administrativa
Intranet (CMS Joomla)	Instalación Propia	Portal Web con información de interés para funcionarios de la Universidad.	Desarrollo Propio	On Premise (C&W)	Administrativa
Módulo donaciones	Desarrollo Propio	Plataforma para recibir los pagos en línea de donaciones	Desarrollo Propio	On Premise (Data Center)	Administrativa
Nómina Electrónica	Dispapeles	Integrador entre Iceberg y DIAN	SaaS	IaaS	Administrativa
Servicios (Mantis)	Instalación Propia	Gestión de solicitudes de servicio que prestan las dependencias	Libre	On Premise (Data Center)	Administrativa
Sevenet	Lexco	Sistema de Gestión Documental	Propia	On Premise (Data Center)	Administrativa

Tienda Universitaria	SysCafé	Aplicativo para la gestión de la Tienda Universitaria.	SaaS	On Premise	Administrativa
WebService Bancolombia	Desarrollo Propio	Recaudo en línea	Desarrollo Propio	On Premise (C&W)	Administrativa
WebService Davivienda	Desarrollo Propio	Recaudo en línea	Desarrollo Propio	On Premise (C&W)	Administrativa
Certificaciones	Desarrollo Propio	Certificados de Gestión Humana	Desarrollo Propio	On Premise (Data Center)	Talento Humano
Iceberg	Caseware	Gestión del Talento Humano	Propia	On Premise (Data Center)	Talento Humano
Atlante (Middleware)	Desarrollo Propio	Integración entre sistemas de información	Desarrollo Propio	On Premise (C&W)	Tecnológica
CloudKey	Instalación Propia	Portal de autenticación y recuperación de credenciales de GSuite	Libre	On Premise (Data Center)	Tecnológica
Controladora wifi	SDT	Gestión de la autenticación en la red inalámbrica y configuración de APs	SaaS	On Premise (Data Center)	Tecnológica
DNS	Instalación Propia	Servicio de resolución de dominios de internet	Libre	On Premise (C&W)	Tecnológica
ElasticSearch	Instalación Propia	Monitoreo para el WebService de Davivienda	Libre	On Premise (Data Center)	Tecnológica
Firewall	PaloAlto	Gestión del dispositivo de Seguridad perimetral (políticas, creación de accesos VPN, etc.)	SaaS	On Premise (Data Center)	Tecnológica
GitHub	Libre	Repositorios de proyectos públicos	Libre	IaaS	Tecnológica
GLPI	Instalación Propia	Registro de incidencias de tecnología	Libre	On Premise (Data Center)	Tecnológica
GSuite	Google	Correo institucional de la Universidad	Libre	IaaS	Tecnológica
Kaspersky	GMS	Antivirus para la comunidad (750 licencias)	SaaS	On Premise (Data Center)	Tecnológica

Kibana	Instalación Propia	Monitoreo para el WebService de Bancolombia	Libre	On Premise (Data Center)	Tecnológica
LDAP	Instalación Propia	Gestión de credenciales de acceso a sistemas de información	Libre	On Premise (Data Center)	Tecnológica
LogStach	Instalación Propia	Validación de logs de incidencias de los WebServices contra los bancos	Libre	On Premise (Data Center)	Tecnológica
PRTG	Instalación Propia	Plataforma para monitoreo de Redes e infraestructura	Libre	On Premise (Data Center)	Tecnológica



**ALFONSO REYES ALVARADO**  
Rector



**JULIAN DARIO HERNANDEZ ORTIZ**  
Director de la Oficina de Gestión de  
Tecnologías, Redes y Sistemas -  
GTRES

## **Políticas contables y notas explicativas a los estados financieros** **Cifras en miles de pesos colombianos**

### **Nota 1. Información de la entidad**

La Universidad es una institución universitaria que se propone promover el desarrollo integral del ser humano sin distinción alguna, fortalecer la democracia, el respeto a los derechos humanos, la recuperación de los valores esenciales de la persona, la afirmación de la identidad regional, nacional y latinoamericana, y el desarrollo económico y social, en un contexto globalizado. Organizada como una entidad de utilidad común sin ánimo de lucro, con personería jurídica de derecho privado, con fundamento en las normas constitucionales y legislativas y bajo el control y vigilancia por parte del Ministerio de Educación Nacional.

Constituida bajo resolución No. 1867 el 27 de febrero de 1981 emanada por el ICFES bajo el nombre de Corporación Universitaria de Ibagué – Coruniversitaria.

Mediante resolución 3304 del 17 de diciembre de 2003 la Ministra de Educación Nacional, Cecilia María Vélez White, hizo público el reconocimiento del carácter académico como Universidad, alcanzando con ello el máximo nivel de competencia, que contempla el sistema de educación superior colombiano.

Es así, como el 17 de agosto de 2005 mediante resolución 3377 expedida por el Ministerio de Educación se realiza el cambio de razón social a Universidad de Ibagué – Coruniversitaria. Y finalmente, el 2 de noviembre de 2007 bajo la resolución 6701 expedida por el Ministerio de Educación se cambia por el de Universidad de Ibagué.

La sede social y principal de la entidad se encuentra ubicada Carrera 22 Calle 67 Barrio Ambalá, en la ciudad de Ibagué departamento del Tolima, la información financiera corresponde a Estados Financieros Individuales.

### **Nota 2. Bases de preparación y principales políticas contables**

Los Estados Financieros de la Universidad de Ibagué han sido preparados de acuerdo con las Normas de Información Financiera (NIIF) para pequeñas y medianas empresas (PYMES), en cumplimiento al Decreto 2420 de 2015 Anexo 2 que reglamentó la Ley 1314 de 2009 en Colombia, modificado por los decretos 2496 de 2015, 2131 de 2016, y compilado mediante el decreto 2483 de 2018.

Durante el año 2015 en el periodo denominado transición, la Universidad trabajó para la conversión al nuevo marco técnico normativo, con la elaboración del Estado financiero de Apertura (ESFA); y a partir del año 2016 reconoce, registra y prepara información financiera bajo Normas de Información Financiera (NIIF) para pequeñas y medianas empresas (PYMES).

Los Estados Financieros están presentados en miles COP.

### **Hipótesis de negocio en marcha**

Al preparar los estados financieros, la Universidad evaluará la capacidad que tiene para continuar en funcionamiento. Al evaluar si la hipótesis de negocio en marcha resulta apropiada, la gerencia tendrá en cuenta toda la información disponible sobre el futuro, que deberá cubrir al menos los doce meses siguientes a partir de la fecha sobre la que se informa, sin limitarse a dicho periodo. Cuando la Gerencia, al realizar esta evaluación, sea consciente de la existencia de incertidumbres significativas relativas a sucesos o condiciones que puedan aportar dudas importantes sobre la capacidad de la entidad de continuar como negocio en marcha, revelará estas incertidumbres.

La Universidad preparo y elaboro sus estados Financieros sobre la base que está en funcionamiento, y continuará sus actividades de operación dentro del futuro previsible.

### **2.1 Moneda funcional y transacciones en moneda extranjera**

Los factores más importantes que la Universidad considerará al determinar su moneda funcional son los siguientes:

a) La moneda:

que influya fundamentalmente en los precios de venta de los bienes y servicios (con frecuencia será la moneda en la cual se denominen y liquiden los precios de venta de sus bienes y servicios), y, del país cuyas fuerzas competitivas y regulaciones determinen fundamentalmente los precios de venta de sus bienes y servicios

b) La moneda que influya fundamentalmente en los costos de la mano de obra; de los materiales y de otros costos de proporcionar bienes o suministrar los servicios (con frecuencia será la moneda en la cual se denomine y liquide estos costos).

Por todo lo expresando anteriormente, la Universidad de Ibagué considera que, bajo las circunstancias vigentes, la moneda funcional y de presentación será el Peso Colombiano.

### **Transacciones en moneda extranjera**

En el momento del reconocimiento inicial de una transacción en moneda extranjera, la Universidad la registrará aplicando al importe de la moneda funcional la tasa de cambio de contado entre la moneda funcional y la moneda extranjera en la fecha de la transacción.

La Universidad reconocerá, en los resultados del periodo en que aparezcan, las diferencias de cambio que surjan al liquidar las partidas monetarias o al convertir las partidas monetarias a tasas diferentes de las que se utilizaron para su conversión, en el reconocimiento inicial durante el periodo o en periodos anteriores.

### **2.3 Instrumentos financieros**

El Marco Técnico Normativo del Decreto 2420 de 2015, permite a las entidades en el tratamiento de los instrumentos financieros optar entre aplicar:

- a) Lo previsto en las secciones 11 y 12 contenidas en el Decreto 2420 de 2015 en su totalidad, o
- b) Las disposiciones sobre el reconocimiento y medición de la NIIF 9 del Decreto 2420 de 2015 Anexo 1 y los requerimientos de información a revelar de las secciones 11 y 12.

Para efectos de la política contable de la Universidad, se ha seleccionado la opción a.

La Universidad contabilizará los siguientes instrumentos financieros como instrumentos financieros básicos de Acuerdo con lo establecido en la Sección 11:

- Efectivo
- Depósitos a la vista y depósitos a plazo fijo
- Obligaciones negociables y facturas comerciales mantenidas.
- Cuentas, pagarés y préstamos, por cobrar y por pagar.



## **2.4 Efectivo y equivalentes al efectivo**

### **Política medición inicial y posterior**

Estas partidas se medirán al importe no descontado del efectivo u otra contraprestación que se espera pagar o recibir. Si existe efectivo restringido o de destinación específica, deberá hacerse la respectiva revelación.

## **2.5 Cuentas comerciales por cobrar y otras cuentas por cobrar**

### **Política medición inicial**

La Universidad medirá sus cuentas comerciales por cobrar al precio de la transacción, incluyendo los costos de transacción. Excepto si el acuerdo constituye, en efecto, una transacción de financiación. Una transacción de financiación puede tener lugar en relación a la venta de bienes o servicios, si el pago se aplaza más allá de los términos comerciales normales.

Si el acuerdo constituye una transacción de financiación, la Universidad medirá el activo financiero al valor presente de los pagos futuros descontados a una tasa de interés de mercado para un instrumento de deuda similar.

### **Política medición posterior**

Las cuentas comerciales por cobrar, se medirán al costo amortizado, utilizando el método del interés efectivo. Los instrumentos de deuda que se clasifican como activos corrientes o pasivos corrientes se medirán al importe no descontado del efectivo u otra contraprestación que se espera pagar o recibir.

Al final de cada periodo sobre el que se informa, la Universidad evaluará si existe evidencia objetiva de deterioro del valor de los activos financieros que se midan al costo o al costo amortizado. Cuando exista evidencia objetiva de deterioro del valor, la Universidad reconocerá inmediatamente una pérdida por deterioro del valor en resultados y en cuenta correctora.

## **2.6 Otros activos financieros**

### **Política medición inicial**

La Universidad medirá Otros Activos Financieros al precio de la transacción, incluyendo los costos de transacción. Excepto si el acuerdo constituye, en efecto, una transacción de financiación. Una transacción de financiación puede tener lugar en relación a la venta de bienes o servicios, si el pago se aplaza más allá de los términos comerciales normales.

### **Política medición posterior**

Los otros activos financieros, se medirán al costo amortizado, utilizando el método del interés efectivo

Al final de cada periodo sobre el que se informa, la Universidad evaluará si existe evidencia objetiva de deterioro del valor de los activos financieros que se midan al costo o al costo amortizado. Cuando exista evidencia objetiva de deterioro del valor, la Universidad reconocerá inmediatamente una pérdida por deterioro del valor en resultados y en cuenta correctora.

## **2.7 Cuentas por pagar comerciales y otras cuentas por pagar**

### **Política medición inicial**

La Universidad medirá sus cuentas comerciales por pagar al precio de la transacción, incluyendo los costos de transacción. Excepto si el acuerdo constituye, en efecto, una transacción de financiación. Si el acuerdo constituye una transacción de financiación, la Universidad medirá el instrumento de deuda al valor presente de los pagos futuros descontados a una tasa de interés de mercado para un instrumento de deuda similar.

### **Política medición posterior**

Las cuentas comerciales por pagar, se medirán al costo amortizado, utilizando el método del interés efectivo, si el acuerdo se aplaza más allá de los términos comerciales.

Los instrumentos de deuda que no se aplazan más allá de los términos comerciales normales se medirán al importe no descontado del efectivo u otra contraprestación que se espera pagar o recibir a menos que el acuerdo constituya, en efecto, una transacción de financiación.

## **2.8 Otros pasivos financieros**

### **Política medición inicial**

La Universidad medirá sus pasivos financieros al precio de la transacción, incluyendo los costos de transacción.

Si el acuerdo constituye una transacción de financiación, la Universidad medirá el instrumento de deuda al valor presente de los pagos futuros descontados a una tasa de interés de mercado para un instrumento de deuda similar.

### **Política medición posterior**

Los pasivos financieros se medirán al costo amortizado, utilizando el método del interés efectivo.

## **2.9 Inventarios**

### **Política medición inicial**

La Universidad medirá los inventarios al importe menor entre el costo y el precio de venta estimado menos los costos de terminación y venta, se incluirán en el costo de los inventarios todos los costos de adquisición y otros costos incurridos para dar a los inventarios su condición y ubicación actuales.

La Universidad medirá el costo de los inventarios utilizando el método del costo promedio ponderado.

### **Política medición posterior**

La Universidad evaluará al final de cada periodo sobre el que se informa si los inventarios están deteriorados, es decir, si el importe en libros no es totalmente recuperable.

Los inventarios se medirán al costo o al valor neto realizable, según cual sea menor.

## **2.10 Propiedades, planta y equipo**

### **Política medición inicial**

La Propiedad, planta y equipo se reconocerá en el Estado de situación financiera cuando sea probable que del mismo se obtengan beneficios económicos futuros para la entidad, que el activo tenga un costo o valor que pueda ser medido con fiabilidad, que se mantenga para su uso y se espere usar durante más de un periodo.

Su medición inicial será al Costo que incluye el precio de compra, más los costos de la operación, más los costos necesarios para ponerlo en condiciones de uso, más la estimación inicial de los costos por desmantelamiento o retiro del elemento en el caso que fuese necesario.

### **Política medición posterior**

Bajo el modelo del Costo: Costo, menos depreciación acumulada, menos pérdidas acumuladas por deterioro de valor.

La Universidad de Ibagué selecciona el método de depreciación lineal, dado que refleja el patrón con arreglo al cual espera consumir los beneficios económicos futuros del activo.

Si el valor en libros es superior al importe recuperable se deberá reconocer una pérdida por deterioro.

## **2.11 Otros activos no financieros**

### **Política medición inicial**

Al costo de la transacción.

Los pagos por anticipado serán reconocidos como Activos, cuando el pago por los bienes o servicios se haya realizado con anterioridad a la entrega de los bienes o prestación de los servicios.

### **Política medición posterior**

Al costo de la transacción.

Los pagos por anticipado serán reconocidos como Activos cuando el pago por los bienes o servicios se haya realizado con anterioridad a la entrega de los bienes o prestación de los servicios.

## **2.12 Provisiones por beneficios a los empleados**

La política de medición inicial y posterior, Corresponde al importe no descontado de los beneficios a corto plazo a los empleados que se espera que se deba pagar por esos servicios.

## **2.13 Otras provisiones**

### **Política medición inicial**

La Universidad medirá una provisión como la mejor estimación del importe requerido para cancelar la obligación, en la fecha sobre la que se informa. La mejor estimación es el importe que la Universidad pagaría racionalmente para liquidar la obligación al final del periodo sobre el que se informa o para transferirla a un tercero en esa fecha.

### **Política medición posterior**

La Universidad cargará contra una provisión únicamente los desembolsos para los que fue originalmente reconocida.

La Universidad revisará y ajustará las provisiones en cada fecha sobre la que se informa para reflejar la mejor estimación actual del importe que sería requerido para cancelar la obligación en esa fecha.

### **2.14 Pasivos por impuestos**

La política de medición inicial y posterior, por concepto de impuestos corresponde a los importes que se esperen pagar usando las tasas impositivas y la legislación que haya sido aprobada, o cuyo proceso de aprobación esté prácticamente terminado, en la fecha sobre la que se informa.

### **2.15 Otros pasivos no financieros**

La política de medición inicial y posterior, Corresponde al Costo de la transacción.

### **2.16 Subvenciones gubernamentales - convenios**

La Universidad de Ibagué reconocerá las subvenciones del gobierno como sigue:

- (a) Una subvención que no impone condiciones de rendimiento futuras específicas sobre los receptores se reconocerá como ingreso cuando los importes obtenidos por la subvención sean exigibles.
- (b) Una subvención que impone condiciones de rendimiento futuras específicas sobre los receptores se reconocerá como ingreso solo cuando se cumplan las condiciones de rendimiento.
- (c) Las subvenciones recibidas antes de que se satisfagan los criterios de reconocimiento de ingresos de actividades ordinarias se reconocerán como pasivo.

## **Medición**

La Universidad de Ibagué medirá las subvenciones al valor razonable del activo recibido o por recibir.

Aplicando la jerarquía normativa establecida en los párrafos 10.4 y 10.26 del anexo del decreto 3022 de 2013, los cuales disponen que como primera fuente al establecer las políticas contables en temas no específicamente abordados por la norma se utilizarán las secciones de temas de naturaleza similar, por lo tanto, los recursos que provienen de donaciones con entidades públicas o privadas se manejan con la utilización de la presente política Subvenciones Gubernamentales.

Los recursos recibidos por convenios firmados con entidades públicas o privadas fueron manejados bajo las directrices dadas en la política de Subvenciones Gubernamentales, hasta el año 2019. A partir del año 2020, los ingresos y la ejecución de los recursos recibidos de convenios, se manejan directamente en el pasivo como ingresos recibidos para terceros, según la naturaleza del contrato y recursos recibidos.

## **Nota 3. Efectivo y equivalentes al efectivo**

En este ítem se registran los recursos de liquidez inmediata con que cuenta la Universidad, los cuales se encuentran en efectivo y/o en establecimientos financieros nacionales para ser utilizados con fines generales o específicos como es el caso de los convenios que se suscriben con entidades gubernamentales.

Las inversiones temporales corresponden a excedentes de tesorería que respaldan obligaciones a corto plazo, su valor está representado en certificados de depósito a término y fiducias a la vista. Los rendimientos obtenidos se registran en la contabilidad por el sistema de causación.

El efectivo y equivalentes al efectivo a 31 de diciembre se refleja en las siguientes entidades:

<b>Efectivo y equivalentes al efectivo</b>	<b>2022</b>	<b>2021</b>
<b>CAJA</b>	1,200	600
<b>BANCOS</b>		
<b>Cuentas corrientes</b>		
<b>Bancos en moneda nacional</b>		
Bancolombia	226,184	39,413
Banco Caja Social	1,059,814	866,313
Corpbanca	504,606	510,216
<b>Sub total bancos en moneda nacional</b>	<b>1,790,603</b>	<b>1,415,942</b>
<b>Cuentas de ahorro</b>		
Banco AV Villas	4,263,089	261,223
Corpbanca	315,917	53,127
Banco Caja Social	1,946,532	2,143,666
Banco Colpatria	83,330	1,085,165
Banco Davivienda	2,362,555	2,038,381
BBVA	8,468	435,087
Bancolombia	1,603,239	1,114,455
Banco Popular	14,456	71,972
<b>Sub total cuentas de ahorro</b>	<b>10,597,585</b>	<b>7,203,076</b>
<b>Total cuentas corrientes y de ahorro</b>	<b>12,388,188</b>	<b>8,619,018</b>

<b>INVERSIONES TEMPORALES</b>	<b>2022</b>	<b>2021</b>
<b>Certificados de depósito a término</b>		
Banco BBVA	3,500,000	
Banco Davivienda	5,000,000	2,000,000
Banco Colpatria Red Multibanca	1,000,000	5,510,970
Banco Av Villas	4,000,000	5,000,000
Banco Popular	5,000,000	5,000,000
Banco Bogotá	4,000,000	
Banco Itau Colombia SA		4,000,000
Bancolombia	2,000,000	1,000,000
<b>Rendimientos Certificados de depósito a término</b>		
Banco Bogotá	94,964	
Banco Davivienda	166,048	12,836
Banco Colpatria Red Multibanca	58,365	32,138
Leasing Bancoldex S.A. Cia Financ.C		
Banco Popular	135,719	36,119
Banco Bbva	276,077	
Banco Av Villas	257,432	25,614
Banco Itau Colombia SA		24,329
Bancolombia	42,452	
<b>Sub total certificados depósito a término</b>	<b>25,531,057</b>	<b>22,642,005</b>
<b>Fiducias</b>		

Cartera Colectiva Valores Bancolombia	949	2,365,877
Fiduciaria Popular S.A.	699	1,549,309
Santander Investment Trus Colombia S.A.	845,438	2,908,221
<b>Total fiducias</b>	<b>847,085</b>	<b>6,823,407</b>
<b>Total inversiones temporales</b>	<b>26,378,142</b>	<b>29,465,413</b>
<b>Total efectivo o equivalente al efectivo</b>	<b>38,767,530</b>	<b>38,085,031</b>

Dentro de las cuentas de ahorro reveladas, están incluidos los saldos de dineros recibidos por concepto de la firma de convenios con entidades públicas y privadas, que corresponden a efectivo restringido. Los saldos a 31 de diciembre son los siguientes:

<b>Efectivo restringido</b>	<b>2022</b>	<b>2021</b>
Banco AV Villas	1,881,688	
Banco Caja Social	951,638	1,264,587
Banco Colpatria	80,552	1,028,133
BBVA		434,701
Bancolombia	19,099	88,855
<b>Total efectivo restringido</b>	<b>2,932,977</b>	<b>2,816,275</b>

#### Nota 4. Cuentas comerciales por cobrar y otras cuentas por cobrar

Al cierre de año el saldo está constituido en su mayoría por los clientes nacionales. El detalle de la cuenta a 31 de diciembre es el siguiente:

<b>Cuentas comerciales por cobrar y otras ctas por cobrar</b>	<b>2022</b>	<b>2021</b>
Clientes Nacionales (1)	4,371,386	4,162,082
Anticipo de Impuestos y Contribución (2)	56,139	26,199
Cuentas por cobrar a trabajadores (3)	1,032,032	1,353,668
Deudores varios (4)	1,076,875	967,405
Deudas de Difícil Cobro	3	3
Otros Bienes y Servicios Pagados por Anticipado	251,283	332,055
<b>Subtotal ctas comerciales por cobrar y otras ctas por cobrar</b>	<b>6,787,718</b>	<b>6,841,412</b>
Menos Deterioro (5)	-683,889	-803,048
<b>Total ctas comerciales por cobrar y otras ctas por cobrar</b>	<b>6,103,828</b>	<b>6,038,364</b>



(1) El saldo de esta cuenta clientes nacionales está conformado por:

	2022	2021
Pregrado - profesional	1,466,966	1,568,551
Postgrados	1,183	23,920
Tecnologías y técnicos		1,550
Convenio Tú Eliges ICETEX	1,404,093	1,529,210
Empresas y deudores varios	984,303	271,119
Cobro jurídico externo	514,841	767,733
<b>Total Clientes Nacionales</b>	<b>4,371,386</b>	<b>4,162,082</b>

(2) El saldo de esta cuenta anticipo de impuestos y contribuciones está conformado por:

	2022	2021
Por Intereses o Rendimientos Financieros	46,083	25,353
Ica Retenido y Sobretasa Bomberil	10,056	846
<b>Total Anticipo de Impuestos y Contribuciones</b>	<b>56,139</b>	<b>26,199</b>

(3) El saldo de esta cuenta por cobrar a trabajadores está conformado por:

	2022	2021
Prestamos por educación	798,408	920,693
Otros prestamos	233,624	432,974
<b>Total cuentas por cobrar a trabajadores</b>	<b>1,032,032</b>	<b>1,353,668</b>

Este rubro registra las cuentas por cobrar a docentes que están en comisiones de estudios de posgrado (Maestrías, doctorados) y créditos para adquisición de equipos de cómputo.

(4) El saldo de esta cuenta deudores varios, está conformado por:

	2022	2021
Prestamos por educación a particulares y otros	1,017,108	821,691
Fondo Actuar		96,385
Incapacidades	59,767	49,329
<b>Total deudores varios</b>	<b>1,076,875</b>	<b>967,405</b>

El 29 de marzo de 2013 se suscribió el convenio de cooperación Nro. 036-2014 con Actuar (Corporación Acción por el Tolima, Actuar Famiempresas) por valor de 354.000, para otorgar créditos a los habitantes del sector ubicado en los alrededores de la Universidad, con el propósito de mejorar y dotar sus inmuebles para que puedan ofrecer hospedaje a los estudiantes de la Universidad.

Este fondo se crea con los recursos donados por la FUPAD durante el año 2006, en el marco del desarrollo del proyecto CENDES TOLIMA. En el año 2016, se reduce el fondo a 100,000.

El 29 de abril de 2022, la Universidad de Ibagué y la Corporación Acción por el Tolima “Actuar Famiempresas”, acuerdan la terminación y liquidación del convenio.

En los préstamos por educación a particulares y otros del año 2022, se reconoce la cuenta por cobrar a la Universidad de los Andes, resultado de la Campaña "Vamos Pa' lante" por valor de 476.283.

(5) El movimiento del deterioro de cuentas por cobrar a clientes comprende:

Saldo a 31-12-2021	803,048
Provisión*	118,798
Castigos de cartera	237,956
<b>Saldo Final</b>	<b>683,889</b>

#### Nota 5. Inventarios

El saldo a diciembre 31 de 2022 y 2021 de materiales y accesorios por 72.220 y 114,274 respectivamente, está representado por los artículos que se venden en la tienda universitaria.

#### Nota 6. Otros activos no financieros - Cte.

Comprende el valor de los anticipos entregados a proveedores y contratistas, con un saldo a 31 de diciembre de 2022 y 2021 por 191,497 y 42,174.

#### Nota 7. Activos Intangibles.

Los movimientos que presentaron los activos intangibles durante el año fueron los siguientes:

Activos Intangibles	Costo	Amortización	Saldo a 31 dic 2022
Licencias	1,348,502	-292,770	1,055,732
<b>Total Activos Intangibles</b>	<b>1,348,502</b>	<b>-292,770</b>	<b>1,055,732</b>

El saldo a 31 de diciembre de 2022, corresponde a la adquisición de licencias a perpetuidad y del software académico contratado con la empresa ACIES S.A.S.

### Nota 8. Propiedad Planta y Equipo

Comprende los bienes de carácter permanente que posee la Universidad. Los muebles y enseres, equipos de oficina, equipos de computación, vehículo y demás están valuados a costo de adquisición más las mejoras; las propiedades fueron reconocidas a su valor razonable, y en su medición posterior se incrementó con las adiciones realizadas durante el año. Para la protección de estos bienes sobre posibles eventualidades, la entidad constituye pólizas de seguro contra incendio, terremoto, rotura de vidrios, sustracción, etc.

Los movimientos que presentaron los activos fijos durante el año fueron las siguientes:

Activos Fijos	Saldo a 31 dic 2021	Adición	Traslados	Bajas	Saldo a 31 dic 2022
<b>No depreciables</b>					
Terrenos	59,224,606	459,718			59,684,323
Construcciones en curso	549,777	732,281	-549,777		732,281
<b>Depreciables</b>					
Edificaciones	26,430,692	1,451,140	548,974	12,138	28,418,668
Maquinaria y equipo	4,294,164	688,429		102,613	4,879,980
Equipos de Laboratorio	3,774,220	18,638		8,120	3,784,737
Libros Biblioteca	2,749,572	37,540			2,787,112
Equipo de oficina	3,709,639	218,982		40,905	3,887,716
Equipo de cómp. y comuni- cación	3,355,354	324,333		374,039	3,305,648
Equipo de cómp. y comunic. en leasing	775,494				775,494
Equipo de transporte	81,990	130,400		81,990	130,400
Acueductos, plantas y redes	1,772,261	123,060		12,948	1,882,373
<b>Total Activo Fijo</b>	<b>106,717,768</b>	<b>4,184,520</b>	<b>-803</b>	<b>632,753</b>	<b>110,268,733</b>

Dentro de las inversiones en propiedad, planta y equipo que se realizaron en el

año 2022, sobresalen: la construcción del laboratorio de Bioeconomía Regional Co-librí, el Centro de Acopio de la sede principal, maquinaria en montaje de la planta de tratamiento de aguas y la adquisición de equipos de cómputo.

Activos Fijos	Año 2022			Año 2021		
	Costo Ajustado	Depreciación Acumulada	Valor neto	Costo Ajustado	Depreciación Acumulada	Valor neto
<b>No depreciables</b>						
Terrenos	59,684,323		59,684,323	59,224,606		59,224,606
Construcciones en curso	732,281		732,281	549,777		549,777
<b>Depreciables</b>						
Edificaciones	28,418,668	2,557,663	25,861,005	26,430,692	2,225,877	24,204,815
Maquinaria y equipo	4,879,980	3,470,986	1,408,994	4,294,164	3,326,251	967,913
Equipos de Laboratorio	3,784,737	1,818,685	1,966,052	3,774,220	1,472,949	2,301,271
Libros Biblioteca	2,787,112	2,608,646	178,466	2,749,572	2,488,376	261,196
Equipo de oficina	3,887,716	3,212,869	674,847	3,709,639	3,168,777	540,862
Equipo de cómputo y comunicación	3,305,648	2,650,641	655,007	3,355,354	2,762,263	593,092
Equipo de cómputo y comunic. en Leasing	775,494	633,320	142,174	775,494	478,222	297,273
Equipo de transporte	130,400	2,173	128,227	81,990	66,958	15,032
Acueductos, plantas y redes	1,882,373	1,371,938	510,434	1,772,261	1,277,456	494,805
<b>Total Activo Fijo</b>	<b>110,268,733</b>	<b>18,326,923</b>	<b>91,941,810</b>	<b>106,717,768</b>	<b>17,267,128</b>	<b>89,450,640</b>

La depreciación se registra utilizando el método de línea recta estimando la vida útil de los activos de acuerdo al número de años. Las vidas útiles totales de las propiedades, planta y equipo se resumen en el siguiente cuadro:

Tipo Activo	Vida Útil (en años)
Constr. y Edificaciones	80
Maquinaria y Equipo	Entre 2 y 15
Muebles y Enseres	Entre 3 y 15
Equipos de Oficina	Entre 3 y 15
Instrumentos Musicales	Entre 4 y 15
Equipo de Comp. Y Comun.	Entre 2 y 15
Flota y Equipo de Transp.	Entre 7 y 15
Acueductos Plantas y Redes	Entre 25 y 35

La depreciación aplicada en los activos fijos durante el año 2022, corresponde a:

Activos Fijos	Depreciación Aplicada año 2022
<b>No depreciables</b>	
Terrenos	
Construcciones en curso	
<b>Depreciables</b>	
Edificaciones	332,811
Maquinaria y equipo	241,296
Equipos de Laboratorio	353,803
Libros Biblioteca	120,270
Equipo de oficina	84,647
Equipo de cómputo y comunicación	256,385
Equipo de cómputo y comunicación en leasing	155,099
Equipo de transporte	15,838
Acueductos, plantas y redes	107,430
<b>Total</b>	<b>1,667,580</b>

#### Nota 9. Otros activos financieros no corrientes

Corresponde a las inversiones realizadas en instituciones donde se tienen alianzas estratégicas para el desarrollo de la Universidad o de la región.

Las inversiones a largo plazo a diciembre 31 son:

Razón Social	Valor	Adiciones / Retiros	Deterioro	Saldo a Dic/22
FODESEP	49,146	3,000		52,146
Promesa	67,933	-67,933		
Fondo Regional de garantías del Tolima	449,890	55,741		505,631
Grupo Aval Acciones y Valores S.A	40,578		11,245	29,332
<b>Total Inversiones</b>	<b>607,546</b>	<b>-9,192</b>	<b>11,245</b>	<b>587,109</b>

El Fondo Regional de Garantías canceló dividendos en el 2022 por 287,850 y en el 2021 por 235,189. Adicional, se registraron dividendos del Grupo Aval Acciones en el 2022 por valor de 1,865 y 2021 por 1,533.

En el año 2017 se deterioró las acciones de PROMOTORA EMPRESARIAL DEL-TOLIMA PROMESA S.A, al declararse en quiebra. En el año 2022, se retira la inversión.

### Nota 10. Pasivos corrientes por beneficios a los empleados

Este ítem corresponde a las prestaciones sociales de los empleados de la Universidad causadas a 31 de diciembre de 2022 y 2021, las cuales, se encuentran registradas de conformidad con las disposiciones legales vigentes.

<b>Provisiones corrientes por beneficios a los empleados</b>	<b>2022</b>	<b>2021</b>
Salarios por pagar	1,475	
Cesantías consolidadas	1,326,813	1,348,209
Intereses sobre cesantías consolidados	156,367	159,705
Vacaciones consolidadas	197,531	201,945
<b>Personal</b>	<b>740,432</b>	<b>771,626</b>
<b>Total provisiones corrientes por beneficios a los empleados</b>	<b>2,422,618</b>	<b>2,481,484</b>

De acuerdo con el concepto emitido por la Secretaria General de la Universidad de Ibagué, para el año 2022 se tienen 7 procesos ordinarios laborales en curso, todos calificados con riesgo medio, cuyas pretensiones ascienden a 1,851,079.

Aplicando las políticas actuales para el reconocimiento de pasivos contingentes, se registra una provisión de personal del 40% del valor total de las pretensiones por valor de 740,432.

### Nota 11. Cuentas por pagar comerciales y otras cuentas por pagar - Cte

A la fecha de corte las cuentas por pagar comerciales y otras cuentas por pagar corrientes, se encuentran conformadas por:

<b>Cuentas por pagar comerciales y otras cuentas por pagar</b>	<b>2022</b>	<b>2021</b>
Proveedores	2,138,326	1,078,507
Honorarios	393,184	259,973
Gastos de viaje, Hotel y restaurante	16,788	13,126
Cuentas por pagar Convenios	219,709	58,997
Contratistas de obra	110,558	322,067
Servicios en general	95,442	64,463
Otras Cuentas por pagar	577,756	290,449

Seguros	41	16
Otras Provisiones	110,150	312,925
Reintegros y aplazamiento de matrículas (1)	480,182	319,480
Ingresos recibidos por anticipado (2)	13,099,603	12,683,981
<b>Total cuentas por pagar comerciales y otras cuentas por pagar</b>	<b>17,241,738</b>	<b>15,403,983</b>

(1) El saldo de esta cuenta reintegros y aplazamiento de matrículas está conformado por:

	2022	2021
Saldos a favor de estudiantes	424,137	228,679
Resoluciones Icetex		55,994
Reintegros y aplazamiento de matrículas	56,044	34,808
<b>Total reintegros y aplazamiento de matrículas</b>	<b>480,182</b>	<b>319,480</b>

(2) El saldo de esta cuenta ingresos recibidos por anticipado está conformado por:

	2022	2021
Pregrado - profesional	12,913,385	12,310,737
Inscripciones	8,351	2,786
Especializaciones propias	341,044	145,660
Especializaciones Univ. del Rosario		252,015
Centro de idiomas	287,640	377,395
Becas otorgadas para el semestre	-488,652	-469,226
Donaciones	37,835	64,615
<b>Total ingresos recibidos para terceros</b>	<b>13,099,603</b>	<b>12,683,981</b>

Registra el valor de los ingresos recibidos por anticipado en desarrollo del objeto social, tales como: las matrículas del Semestre siguiente (A 2023 y A 2022), programas de postgrado que se desarrollarán en el año siguiente para su posterior reconocimiento en resultados.

## Nota 12. Pasivo por Impuesto corriente

A la fecha de corte el pasivo por impuesto corriente, se encuentran conformado por:

Pasivo por impuesto corriente	2022	2021
Impuesto de industria y comercio	168,168	170,108
Impuesto de Renta y complementarios	320,000	20,000
<b>Total pasivo por impuesto corriente</b>	<b>488,168</b>	<b>190,108</b>

La presentación y pago de los valores reconocidos a 31 de diciembre de 2022. Se realizará en el año 2023.

### Nota 13. Otros pasivos financieros

El 24 de diciembre de 2018 inicio el contrato de leasing financiero N° 001-03-0001008236, suscrito con el banco Davivienda S.A, para la renovación de infraestructura de procesamiento y salas de cómputo de la Universidad, por un valor de 775,494 con un plazo de 60 meses.

Para el año 2022, registra un saldo de 176,531 a corto plazo.

### Nota 14. Otros pasivos No financieros

El saldo a 31 de diciembre de otros pasivos no financieros, es el siguiente:

Otros pasivos no financieros	2022	2021
Retención en la fuente por pagar	159,302	126,341
Retención de ICA por pagar	17,657	9,117
Retenciones y aportes de nómina (1)	871,271	865,689
Ingresos recibidos para terceros (2)	2,662,815	2,401,474
Fondo de Asignación de Excedente (3)	2,640,047	1,898,605
Otros Fondos (4)	746,815	406,766
<b>Total otros pasivos no financieros</b>	<b>7,097,907</b>	<b>5,707,992</b>

(1) El saldo de esta cuenta retenciones y aportes de nómina está conformado por:

	2022	2021
Aporte a Salud	229,520	222,475
Aporte a Pensión y cuentas AFC	296,024	285,375
Administradora de riesgos profesionales	7,448	6,717
ICBF, SENA, Caja de compensación	183,430	177,296
Libranzas	140,847	135,031
Embargos Judiciales y otros descuentos	14,001	38,796
<b>Total retenciones y aportes de nómina</b>	<b>871,271</b>	<b>865,689</b>



(2) El saldo de esta cuenta ingresos recibidos para terceros está conformado por:

	2022	2021
Convenio Proyecto Laurds	52,335	52,335
Convenio Fiduprevisora S.A. Fp-44842-006-2017		166,167
Convenio Turistic Fomin		2,143
Conv. 0224 Noviembre 8 2013 Alcaldía	11,159	11,159
Conv. 1633-2016 Acciones Pedagógicas Alcaldía De Ibagué		59
Convenio Erasmus 2017	16,443	55,486
Convenio 1874 De Cafés Especiales		-84
Convenio 456-2018 Implementacion Ctei		750,946
Convenio Fiduprevisora S.A. Fp-44842-277-2018		49,447
Contrato Fiduprevisora R.C. 80740-165-2019	30,060	-34,762
Convenio 399 - 2019 Proyecto Redes Territoriales		134,075
Convenio 505 - 2019 Estancia Postdoctoral		1,048
Conv. Unibague-Obreal -Relaciones Internacionales	4,045	4,045
Cont. 615-2021 Biodiseño: Enferm. Cardiovascular Toli- ma	534,689	898,442
Ingresos Otros Convenios	2,012,372	299,323
Otros Ingresos Recibidos para Terceros	1,713	11,644
<b>Total ingresos recibidos para terceros</b>	<b>2,662,815</b>	<b>2,401,474</b>

Comprende los valores recibidos a nombre de terceros y que en consecuencia serán reintegrados o transferidos a sus dueños en los plazos y condiciones acordadas.

(3) El saldo de los fondos de excedentes, están conformados por:

	2022	2021
Fondo de Asignación de Excedente Neto 2017	1,885	4,770
Fondo Becas 40 Años		998,872
Fdo. Fortalec. Sistema Información		15,276
PDI Gasto 2022 (Trasl. Exc. Neto 2018 Y 2020)		879,687
Fondo - Plan de Mejoras en la Infraestructura Física	24,162	
PDI Gasto 2023 (Trasl.Exc Neto 2020)	1,060,606	
PDI Gasto 2023 (Trasl.Exc Neto 2021)	1,553,394	
<b>Total Fondos de Asignación de Excedentes</b>	<b>2,640,047</b>	<b>1,898,605</b>

(4) El saldo de otros fondos, están conformados por:

	2022	2021
Aportes Programa Vamos Palante - Andes	725,073	366,550
Asesoría Psicológica		1,266
Fondo Orquesta Sinfónica	3,567	3,567
Rama Estudiantil IEEE		608
Relaciones Internacionales	4,572	4,572
Fondo Proyecto Apaporis	12,629	12,629

Fondo Centro de Memoria Audiovisual para la Paz		7,025
Red de Emprendedores	974	10,549
<b>Total Otros Fondos</b>	<b>746,815</b>	<b>406,766</b>

### Nota 15. Excedentes o pérdidas ajuste por primera vez

Corresponde a los ajustes realizados por la conversión a NIIF para pymes, a continuación, se detallan las variaciones presentadas:

<b>Excedentes o perdidas ajuste por primera vez</b>	<b>2022</b>	<b>2021</b>
<b>Ajustes por Errores</b>		
Ajustes por inflación acciones	-15,895	-15,895
Reconocimiento gastos de viaje	-9,756	-9,756
Reconocimiento materiales y accesorios	-15,249	-15,249
Reconocimiento impuesto ICA	-338,696	-338,696
Ajuste intereses creados por anticipado	-17,686	-17,686
Donaciones	7,731,268	7,731,268
Ajustes por inflación	5,709,793	5,709,793
<b>Ajustes por Convergencia</b>		
Reconocimiento valor presente créditos a trabajadores	-43,078	-43,078
Reconocimiento valor presente Fondo Actuar	-166,156	-166,156
Reconocimiento terrenos al valor razonable	43,075,802	43,075,802
Reconocimiento edificaciones al valor razonable	17,528,564	17,528,564
Ajuste Provisión Cartera PCGA*	1,831,431	1,831,431
Deterioro NIIF	-612,832	-612,832
<b>Total excedentes o perdidas ajuste por primera vez</b>	<b>74,657,513</b>	<b>74,657,513</b>

### Nota 16. Reservas

Constituidas por la apropiación de remanentes de ejercicios anteriores para futuros ensanches y registra un saldo al cierre del año 2022 de 32,904,714. El total de las reservas al cierre de diciembre quedaron constituidas por:

<b>Reservas</b>	<b>2022</b>	<b>2021</b>
Reservas (1)	2,456,247	2,456,247
Otras Reservas (2)	1,849,755	4,837,002
Reservas ejecutadas	28,598,711	25,182,593
<b>Total Reservas</b>	<b>32,904,714</b>	<b>32,475,842</b>

(1) El saldo de Reservas, está conformado por las asignaciones pendientes por ejecutar:

	2022	2021
Reserva Estatutaria	2,456,247	2,456,247
<b>Total Reservas</b>	<b>2,456,247</b>	<b>2,456,247</b>

(2) El saldo corresponde a las reservas ocasionales y está conformado por las asignaciones pendientes por ejecutar:

	2022	2021
Habilitación parqueadero - Donación condicionada CH	338,000	338,000
Proyecto de Desarrollo Físico (Excedente neto 2017)	22,277	43,298
Investigación - Bioeconomía Regional (Excedente neto 2020)		100,000
Inversión Propiedad, Planta y Equipo (Excedente neto 2020)		2,529,750
Traslado - Regreso al Campus (Excedente neto 2018)		6,887
Trasl. - Investig. Bioeconomía Reg. (Excedente neto 2018)		802,400
PDI Inversión 2022 (Trasl. Exc. Neto 2018 Y 2020)		1,016,666
Invers. MakerSpace - (Mobiliario y Equipo) Exc. Neto 2021	980,739	
Inversión Propiedad, Planta y Equipo (Exc. Neto 2021)	508,739	
<b>Total Reservas Ocasionales</b>	<b>1,849,755</b>	<b>4,837,002</b>

Las reservas ejecutadas, corresponden a el cumplimiento de asignaciones de años anteriores.

En el año 2022, se realizó la asignación del beneficio neto o excedente del año 2021 por valor de 3,344,800:

**Asignaciones aprobadas por Fundadores  
Marzo de 2022**

Reservas	Asignaciones
Inversión MakerSpace - (Mobiliario y Equipo) Exc. Neto 2021	980,739
Inversión Propiedad, Planta y Equipo (Exc. Neto 2021)	2,062,133
Fondo - Plan de mejoras en la infraestructura física	301,928
<b>Total Reservas</b>	<b>3,344,800</b>

En noviembre de 2022, se aprobaron traslados por valor de 2,614,000, con el objetivo de financiar los proyectos del Plan de Desarrollo Institucional 2023 (PDI):

<b>Traslados aprobados por Fundadores</b>	
<b>Noviembre de 2022</b>	
<b>Reservas</b>	<b>Traslados</b>
Inversión Propiedad, Planta y Equipo (Excedente neto 2020)	-1,060,606
Traslado - PDI 2023 (Trasl. Exc. Neto 2020)	1,060,606
Inversión Propiedad, Planta y Equipo (Exc. Neto 2021)	-1,553,394
Traslado - PDI 2023 (Trasl. Exc. Neto 2021)	1,553,394
<b>Total Reservas</b>	

El valor ejecutado de las asignaciones realizadas con excedentes de la Universidad durante el año 2022, es de 5,590,605.

#### **Nota 17. Ingresos de actividades ordinarias**

Comprende los ingresos directamente relacionados con el desarrollo del objeto social de la Universidad, afectado con las devoluciones y descuentos (Becas) en matrículas.

<b>Ingresos de actividades ordinarias</b>	<b>2022</b>	<b>2021</b>
Matrículas pregrado	39,438,859	36,883,803
Supletorios pregrado	4,189	4,176
Validaciones pregrado	5,247	14,081
Certificados pregrado	116,330	97,085
Curso en vacaciones pregrado	35,959	35,022
Derechos de grado pregrado	615,948	423,847
Habilitaciones pregrado		143
Servicio de asesorías	546,888	372,024
Extemporaneidad en matrículas	188,344	132,365
Programas de Extensión	359,047	397,596
Cursos de Verano	265,765	261,072
Programas de Postgrados propios	1,740,822	1,649,546
Programas de Postgrados en convenio	544,982	1,881,013
Cursos de Idiomas	2,254,747	2,153,984

Tecnologías, Técnicos y Prácticos	1,690	25,335
Matrículas programas Avancemos	438	597
Ingresos administración de Convenios	562,712	1,272,370
Descuentos convenio fondo Icetex	-108,963	-75,892
Descuentos en matrículas Becas (1)	-1,424,593	-1,579,222
<b>Total ingresos de actividades ordinarias</b>	<b>45,148,412</b>	<b>43,948,945</b>

(1) El saldo de esta cuenta becas, está conformado por:

	2022	2021
Becas Desarrollo Humano	144,648	121,441
Becas Mejor Bachiller		13,546
Becas Deporte y Cultura		14,078
Becas Talento Tolima	418,126	409,982
Becas Comunidades Indígenas	88,175	85,878
Becas Egresados	255,144	284,298
Becas Técnicos San José	14,143	18,003
Becas Matrícula de Honor	168,653	165,672
Becas Avancemos	22,069	31,858
Otras Becas	313,636	421,854
<b>Total becas</b>	<b>1,424,593</b>	<b>1,579,222</b>

### Nota 18. Costos de educación

Este rubro corresponde a los costos incurridos en las actividades desarrolladas por la división docente, decanaturas y áreas de apoyo académico.

Costos de educación	2022	2021
Directos de personal (1)	24,664,478	23,515,968
Otros costos por servicios (2)	4,789,101	4,787,385
<b>Total costos de educación</b>	<b>29,453,580</b>	<b>28,303,353</b>

(1) Los costos directos de personal, están conformados por:

	2022	2021
<b>Academia</b>		
Programas	15,140,506	
Posgrados Propios	352,713	260,123
Posgrados en Convenio		14,743,303
<b>Total Academia</b>	<b>15,493,219</b>	<b>15,003,426</b>
<b>Académico - administrativo</b>		
Vicerrectoría	1,339,904	1,368,324
Decanaturas	1,602,186	1,230,022
Centro de Idiomas	1,379,730	1,303,240
Centro San José		
Ceres el Salado	622	12,192

<b>Total Académico - administrativo</b>	<b>4,322,442</b>	<b>3,913,779</b>
<b>Áreas de Apoyo Académico</b>		
Avaco	121,237	234,189
Cep	341,824	254,633
Dirección de Investigaciones	728,803	989,294
Oficina de Publicaciones	170,352	151,036
Opción de emprendimiento	53,882	60,113
Relaciones Internacionales	213,713	201,739
Paz y Región	970,837	906,693
Admisiones y registro académico	541,837	221,493
Biblioteca	412,514	330,041
Bienestar Universitario	1,249,662	1,183,278
Tienda Universitaria	13,392	22,886
Centro de Cómputo	30,765	43,368
<b>Total Áreas de Apoyo Académico</b>	<b>4,848,818</b>	<b>4,598,763</b>
<b>Total directos de personal</b>	<b>24,664,478</b>	<b>23,515,968</b>

Los otros costos por servicios, están conformados por:

	<b>2022</b>	<b>2021</b>
<b>Academia</b>		
Programas	1,303,820	1,136,500
Posgrados Propios	474,393	266,329
Posgrados en Convenio	190,730	995,741
<b>Total Academia</b>	<b>1,968,943</b>	<b>2,398,570</b>
<b>Académico - administrativo</b>		
Vicerrectoría	476,955	549,244
Decanaturas	80,897	56,612
Centro de Idiomas	54,406	37,315
Ceres el Salado	241	567
Programa Avancemos		64
<b>Total Académico - administrativo</b>	<b>612,499</b>	<b>643,803</b>
<b>Áreas de Apoyo Académico</b>		
Avaco	3,699	6,206
Cep	98,113	253,122
Dirección de Investigaciones	313,476	235,827
Oficina de Publicaciones	61,854	36,124
Opción de emprendimiento	15,309	1,445
Relaciones Internacionales	143,957	31,594
Paz y Región	166,688	52,657
Admisiones y registro académico	61,589	19,926
Biblioteca	990,784	764,935
Bienestar Universitario	230,055	224,520
Tienda Universitaria	1,270	6,345
Centro de Cómputo	120,865	112,309
<b>Total Áreas de Apoyo Académico</b>	<b>2,207,660</b>	<b>1,745,012</b>
<b>Total directos de personal</b>	<b>4,789,101</b>	<b>4,787,385</b>

### Nota 19. Otros ingresos

Este concepto incluye los ingresos generados por el arrendamiento de las cafeterías y demás inmuebles, al igual, que recuperación de cartera castigada, reintegro de costos y gastos, ventas de la tienda universitaria, entre otros.

Otros ingresos	2022	2021
Recuperación cartera castigada	78,079	54,117
Recuperación gasto portátiles	22,774	46,287
Reintegro de costos y gastos	254,040	50,566
Recuperación por convenio	214,813	694,218
Reintegro por provisión	346,323	25,349
Aprovechamientos	44,356	57,999
Donaciones y apoyos	889,213	650,695
Arrendamiento construcciones y edificaciones	118,662	47,799
Otros ingresos	398,221	1,141,353
Ventas de libros, bienes y servicios	436,360	198,407
<b>Total otros ingresos</b>	<b>2,803,622</b>	<b>2,966,791</b>

### Nota 20. Gastos de administración

Corresponde a los gastos en los que incurre la administración para su adecuado funcionamiento, el costo de venta de libros y tienda universitaria.

Gastos de administración	2022	2021
Gastos de personal (1)	7,477,104	8,246,659
Otros gastos por función (2)	9,476,125	7,722,995
Costo venta otros bienes	411,365	159,210
<b>Total gastos de administración</b>	<b>17,364,593</b>	<b>16,128,864</b>

(1) Los costos directos de personal, están conformados por:

	2022	2021
Rectoría	706,745	557,114
Secretaría General	475,472	531,494
Planeación	1,570,525	1,024,192
Auditoría	226,951	192,427
Promoción y Comunicación Institucional	84,096	1,059,778
Responsabilidad Social Integral	1,306,058	1,594,089
Dirección Administrativa Financiera	3,107,255	3,287,566
<b>Total directos de personal</b>	<b>7,477,104</b>	<b>8,246,659</b>

(2) Los otros costos por servicios, están conformados por:

	2022	2021
Rectoría	370,322	113,979
Secretaría General	95,000	54,662
Planeación	2,100,965	1,347,838
Auditoría	735	513
Promoción y Comunicación Institucional	531,102	300,282
Revisoría Fiscal	126,872	123,576
Responsabilidad Social Integral	335,465	335,509
Dirección Administrativa Financiera	5,915,663	5,446,635
<b>Total otros costos por servicios</b>	<b>9,476,125</b>	<b>7,722,995</b>

### Nota 21. Otros gastos

Este rubro a diciembre 31 está compuesto por:

Otros Gastos	2022	2021
Impuestos asumidos	196	6,176
Multas, sanciones y litigios	907	3,062
Otros	70,485	45,286
<b>Total otros gastos</b>	<b>71,588</b>	<b>54,525</b>

### Nota 22. Ingresos Financieros

Los ingresos financieros se obtienen por los rendimientos generados en la colocación de dinero en inversiones de fácil liquidez, representados en fiducias a la vista y certificados de depósito a término fijo.

Ingresos Financieros	2022	2021
Rendimientos entidades financieras	2,049,396	618,709
Estudios de crédito	25,175	
Intereses corrientes y moratorios - Financiación	276,292	213,085
Diferencia en cambio	24,840	2,154
Ingreso financieros valor presente	93,019	115,223
<b>Total ingresos Financieros</b>	<b>2,468,722</b>	<b>949,171</b>

También afecta este rubro el cobro de intereses en la financiación de las matrículas a los estudiantes por parte del área de apoyo financiero.

Hace parte de estos ingresos, el registro mensual del ingreso amortizado (valor presente) de los créditos de educación a trabajadores, para estudios en Maestrías y doctorados.



### Nota 23. Costos Financieros

Este rubro a diciembre 31 estaba compuesto por:

<b>Costos financieros</b>	<b>2022</b>	<b>2021</b>
Financieros	293,030	154,169
Costo financiero valor presente	18,621	46,757
Apoyo financiero	394,988	411,894
<b>Total costos financieros</b>	<b>706,639</b>	<b>612,821</b>

Este rubro se compone de los gastos bancarios, el reconocimiento del costo a valor presente de los nuevos giros realizados a trabajadores por concepto de créditos de educación; y el costo de funcionamiento de la dependencia de apoyo financiero, encargada de la administración de la cartera de estudiantes y particulares (convenios).

### Nota 24. Otros excedentes o pérdidas

Este rubro a diciembre 31 estaba compuesto por:

<b>Otros excedentes o pérdidas</b>	<b>2022</b>	<b>2021</b>
Ganancia por dividendos y participaciones	289,716	236,722
Utilidad en Venta de Activos	60,006	
Deterioro cuentas comerciales	-118,798	-211,867
Pérdida en vta y retiro de bienes	-24,968	-9,747
<b>Total otros excedentes o pérdidas</b>	<b>205,957</b>	<b>15,108</b>

### Nota 25. Desglose de Gastos por Naturaleza

La composición de los gastos por naturaleza por los períodos enero – diciembre 2022 y 2021, es el siguiente:

<b>Desglose de Gastos por Naturaleza</b>	<b>2022</b>	<b>2021</b>
Gastos de personal	32,389,497	32,023,534
Honorarios	1,925,092	2,368,597
Impuestos	1,374,995	1,084,179
Arrendamientos	193,998	114,084
Contribuciones y Afiliaciones	1,255,870	918,165
Seguros	228,668	219,175
Servicios	2,699,816	2,711,408
Publicidad Propaganda y Promoción	214,544	262,722
Bonos Portátiles Alumnos Nuevos	613,716	1,069,263
Gastos Legales	120,558	69,316
Mantenimiento y Reparaciones	344,003	179,096
Adecuación e Instalación	755,550	329,068
Gastos de Viaje	723,158	171,006

Depreciaciones y amortizaciones	1,937,280	1,989,051
Software	1,251,625	803,941
Publicaciones	52,020	33,209
Útiles Papelería y Fotocopias	114,042	49,474
Elementos Aseo y Cafetería	116,059	37,255
Deterioro inversiones	11,245	
Libros	5,917	1,220
Material Didáctico	14,321	7,352
Eventos Culturales y Deportivos	70,447	38,795
Elementos de Laboratorio	68,752	48,256
Elem y Material Deport .Culturales	43,037	21,045
Apoyo Estudiantes	89,862	17,570
Otros Gastos Convenios	6,112	3,160
Casino y Restaurante	109,634	28,641
Monitoria Académica	239,185	59,408
Monitoria Administrativa	78,279	61,945
Diversos	54,513	40,926
Deterioro	118,798	211,867
Gastos Extraordinarios	71,588	54,525
Costos de Venta Tienda Universitaria	411,365	159,210
Financieros	293,030	154,169
Retiro de Propiedad Planta y Equipo	24,968	9,747
Costo Amortizado	18,621	46,757
<b>Total Gastos</b>	<b>48,040,165</b>	<b>45,397,136</b>

## Nota 26. Ejecución Recursos de Convenios

Los valores ejecutados de convenios en cuentas de pasivo, son los siguientes:

<b>Ejecución de Convenios</b>	<b>2022</b>	<b>2021</b>
Conve Unibague-Obreal -Relaciones Internacionales		16,152
Innovación Tecnológica Cacao Andino Atn/Ref-16109-Rg		20,504
Convenio 1874 De 2018 Cafés Especiales		1,912,450
Convenio Fiduprevisora S.A. Fp-44842-277-2018		55,681
Contrato Fiduprevisora R.C. 80740-165-2019	5,664	61,042
Convenio 456-2018 Implementacion Ctei	925,545	4,030,895
Convenio 399 - 2019 Proyecto Redes Territoriales	56,673	73,607
Convenio 067-2019 Akis		3,278
Convenio 138-2020 Ilvo y Agrosavia	102,200	188,421
Subcontarto N° Ard-Lfp-Fps-00102		232,861
Convenio 1474 Política Pública Étnico	72,729	171,641
Contrato 615-2021 Biodiseño: Enfermedad Cardiovascular en el Tolima	363,753	
Cont. 457-2021 Geopatrimonio Biocultural y Arqueológico Vereda Toche	82,666	
Convenio Específico Icesi (Bioeconomía) 2022	197,790	

Convenio Unibague y Uniandes 057-2022 Minciencias	62,170	
Conv. 291-22 Fondo Colombia en Paz esquema de pago por serv ambientales	78,457	
Conv. 2448-22 Alcaldía de Ibagué Plan Gradual Jardín Prejardin y Docentes	218,166	
Conv. Especial de Cooperación 2615 /30 Agosto 2022	17,071	
<b>Total Ejecución convenios</b>	<b>2,182,883</b>	<b>6,766,533</b>

## Nota 27. Principios de Medición de Instrumentos Financieros

Medición de Instrumentos Financieros	2022	2021
<b>Instrumentos Financieros a Valor Razonable con cambios en el resultado</b>		
Otros activos financieros no corrientes (Acciones grupo Aval)	29,332	40,578
<b>Instrumentos Financieros medidos al costo amortizado</b>		
Cuentas comerciales por cobrar y otras ctas por cobrar	6,103,828	6,038,364
<b>Instrumentos financieros medidos al costo - solo para pymes</b>		
Inversiones al costo (Fondo Regional de Garantías y FO-DESEP)	505,631	449,890
<b>Total Medición de Instrumentos Financieros</b>	<b>6,638,792</b>	<b>6,528,832</b>

## Nota 28. Partes Relacionadas

Están representadas principalmente en gastos de personal. A continuación, se detallan las principales transacciones con partes relacionadas, efectuadas durante el año 2022:

	<b>Gastos de Viaje y ali- mentación</b>	<b>Gastos de Personal y Honorarios</b>	<b>Préstamos</b>	<b>Cuentas por pagar</b>	<b>Ingresos</b>
<b>Socios Fundadores</b>		308,783		3,000	18,236
<b>Consejo Superior</b>	166	401,889	9,660	36,220	1,295
<b>Rectores y Vicer- rectorías</b>	120	579,324	2,758		2,325

**Indicadores Financieros**  
**A diciembre 31**

(En miles de pesos colombianos)

	<u>2022</u>		<u>2021</u>	
<b><u>Indicadores de Liquidez</u></b>				
Muestran la liquidez que tiene la Universidad para atender obligaciones a corto plazo:				
<b>Razón Corriente - veces</b>				
<u>Activo Corriente</u>	43.860.121	1,60	42.656.244	1,78
Pasivo Corriente	27.426.963		23.944.807	
<b>Autonomía financiera</b>				
<u>Patrimonio</u>	111.292.764	405,78%	111.478.379	465,56%
Pasivo Corriente	27.426.963		23.944.807	
<b>Capacidad de Solvencia</b>				
<u>Activo Corriente - Pasivo Corriente</u>	16.433.157	59,92%	18.711.437	78,14%
Pasivo Corriente	27.426.963		23.944.807	
<b>Capital de trabajo</b>				
Activo Corriente	43.860.121		42.656.244	
Pasivo Corriente	-27.426.963		-23.944.807	
	16.433.157		18.711.437	

**Indicadores de Endeudamiento**

Miden el grado de financiación de la Universidad con pasivos externos y el nivel de riesgo de la institución:

<b>Nivel de endeudamiento</b>				
<u>Pasivo Total</u>	27.426.963	19,77%	24.117.151	17,79%
Activo Total	138.719.727		135.595.529	
<b>Concentración de endeudamiento en el corto plazo</b>				
<u>Pasivo Corriente</u>	27.426.963	100,00%	23.944.807	99,29%
Pasivo Total	27.426.963		24.117.151	

**Indicadores de Capacidad Organizacional**

Determina la capacidad de generación de excedentes por cada peso invertido en el Patrimonio y en los activos:

<b>Rendimiento patrimonial</b>				
<u>Resultado del Ejercicio</u>	2.730.313	2,45%	2.704.492	2,43%
Patrimonio	111.292.764		111.478.379	
<b>Rentabilidad sobre activos</b>				
<u>Resultado del Ejercicio</u>	2.730.313	1,97%	2.704.492	1,99%
Activos	138.719.727		135.595.529	



**Alfonso Reyes Alvarado**  
Rector  
(Ver certificación adjunta)



**Sandra Juliana Blanco Ramirez**  
Contadora Pública  
Tarjeta Profesional No. 177352-T  
(Ver certificación adjunta)



**Sandra Milena Ramirez Uribe**  
Revisora Fiscal - Miembro designado por GESFICON SAS  
Tarjeta Profesional No. 69002-T  
(Ver informe adjunto)